

IoT, 5G로 빨라지고, AI로 똑똑해지다 !!  
IoT: Faster with 5G, Smarter with AI !!


[www.iotkorea.or.kr](http://www.iotkorea.or.kr)

---

# 「2019 사물인터넷 국제전시회」 결과

---

2019. 10. 23(수) ~ 10. 25(금)



**한국지능형사물인터넷협회**  
Korea Intelligent IoT Association

# 1. 행사 개요

- 기 간 : 2019. 10. 23(수) ~ 25(금) / 3일간
- 장 소 : COEX 1층 A홀
- 주요 전시 품목

구 분	전시 품목
지능형IoT서비스	스마트오피스, 헬스케어, 물류/유통, 환경, 홈·도시 등
IoT 네트워크/플랫폼	LoRa, NB-IoT, 5G 등 네트워크 및 플랫폼(oneM2M, OCF 등) 장비 등
IoT 보안	정보보안, 물리보안, 융합보안(교통, 의료, 홈·가전 등), 블록체인 보안 기술 등
IoT 디바이스	스마트 단말기기(원격검침, 위치추위 등), 센서, 게이트웨이, 칩셋, 모듈, 카드/태그, 리더기 등

# 2. 개최 결과 및 언론 홍보 실적

- 참가기업(관) 수 : 10개국, 154개사, 360부스
  - 국내 : 140개사 339부스, 해외 : 14개사 21부스
  - 주요참가기업

구 분	주요참가 기업(관)명
국내	SK텔레콤, SK텔레시스, 달리웍스, 동아피엠, 시스템베이스, 심플랫폼, 유비벨록스모바일, 지오플랜코리아, 코오롱베니트, 한국후지필름 등
	서울특별시, 서울테크노파크, 원주의료기기테크노밸리, 전남정보문화산업진흥원, 전자부품연구원, 정보통신산업진흥원, 한국인터넷진흥원, 한국전자통신연구원 한국정보통신기술협회 등
해외	Telit, Digicert, Multitech, Wirepas, FPT Korea, STmicroelectronics, UL Korea, ARM, Advantech, Monnit Korea 등

- 참관자수 : 32개국, 17,324명 (내국인 16,810명 / 외국인 514명)
  - 해외 참관국 : 덴마크, 러시아, 말레이시아, 미국, 베트남, 싱가포르, 인도네시아, 일본, 중국, 태국, 프랑스 등

## □ 언론 홍보 실적

- 전자신문, 지디넷코리아, 디지털데일리, 이뉴스투데이, 파이낸셜뉴스, 팍스경제TV, 연합뉴스, 전기신문, 보안뉴스, 의학신문 등 총 198건 (10.30(수) 기준)
  - 기획기사 : 5G·AI 만난 IoT, 빨라지고 똑똑해지고 착해졌다 (전자신문, 10.23(수))
  - (기고) 5G·AI핵심 인프라 ‘사물인터넷’(IoT협회장, 전자신문, 10.23(수))

### 3. 설문 조사 결과

□ 전시회 참관객 분석 결과 (미응답자 제외)

① 업종별 전시회 참관객 수			② 담당업무별 참관객 수		
구분	응답수	비율(%)	구분	응답수	비율(%)
농축산/임업/수산업(광업포함)	133	0.91%	최고경영자	1,123	7.72%
제조업	2,745	18.79%	마케팅/영업	2,492	17.12%
전기/가스/중기/수도사업, 하수폐기물 처리, 환경 복원업	554	3.79%	광고/홍보	205	1.41%
운수업(항공 및 운송관련 서비스)	95	0.65%	구매/조달	258	1.77%
도매 및 소매업(유통)	822	5.63%	제조/생산	325	2.23%
건설업	332	2.27%	재무/회계	175	1.20%
금융 및 보험업	203	1.39%	기술/연구개발/디자인	4,726	32.47%
보건업 및 사회복지 서비스업	96	0.66%	품질관리/검사	235	1.61%
정보서비스업(소프트웨어 개발 및 공급, 시스템 통합 및 관리업 등)	4,155	28.44%	총무/관리/복지/교육	347	2.38%
예술, 스포츠 및 레저 관련 서비스업	166	1.14%	유지/보수	518	3.56%
전문, 과학 및 기술서비스업(컨설팅 등)	739	5.06%	기획	1,177	8.09%
출판, 영상, 방송통신업	306	2.09%	재고/물자관리/운송	95	0.65%
사업시설관리 및 사업지원 서비스업(사업시설 관리 및 조경 등)	216	1.48%	기타	2,877	19.77%
공공행정, 국방 및 사회보장행정(정부/공공기관 등)	598	4.09%	Total	14,553	100.00%
교육서비스업(대학, 교육기관 등)	1,301	8.91%			
기타	2,148	14.70%			
Total	14,609	100.00%			

③ 참관객 관심 분야 (복수응답)			④ 참관객 참관 목적(복수응답)		
구분	응답수	비율(%)	구분	응답수	비율(%)
홈/가전(스마트 홈 서비스, 지능주택관리 서비스 등)	8,422	23.83%	구매조사	661	4.49%
에너지(빌딩 에너지 관리 시스템, 원격 점검 서비스 등)	4,520	12.79%	신상품/기술 정보수집	6,010	40.81%
제조(스마트 팩토리 등)	5,266	14.90%	제품/기술 구매	466	3.16%
자동차/교통(지능형 자율자동차, 지능형 교통 관리 서비스 등)	4,781	13.53%	업계동향 파악	2,739	18.60%
도시/안전(스마트시티/빌딩, 시설물 안전 관리 서비스 등)	4,203	11.89%	일반관람	3,693	25.08%
환경(대기오염 모니터링 서비스 등)	2,972	8.41%	신규 거래선 확보	292	1.98%
헬스/의료(스마트 헬스케어, 개인 맞춤형 건강 관리 서비스 등)	4,474	12.66%	기존 거래선 방문	67	0.45%
기타	704	1.99%	세미나 참가	373	2.53%
Total	35,342	100.00%	자기 전시회참가여부 결정	40	0.27%
			기타	385	2.61%
			Total	14,726	100.00%

### ⑤ 외국인 국가별 참관자 수

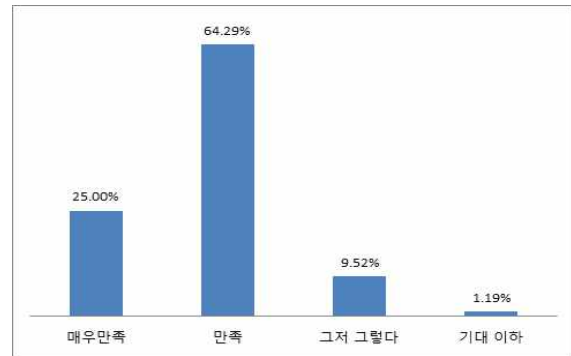
No.	국가명	참관객수	비율	No.	국가명	참관객수	비율
1	태국	68	13.23%	18	폴란드	10	1.95%
2	중국	56	10.89%	19	뉴질랜드	8	1.56%
3	러시아	37	7.20%	20	말레이시아	8	1.56%
4	덴마크	30	5.84%	21	브라질	8	1.56%
5	미국	25	4.86%	22	네덜란드	7	1.36%
6	인도	20	3.89%	23	스위스	7	1.36%
7	싱가폴	16	3.11%	24	우크라이나	7	1.36%
8	일본	16	3.11%	25	이탈리아	7	1.36%
9	독일	15	2.92%	26	호주	7	1.36%
10	베트남	14	2.72%	27	필리핀	6	1.17%
11	홍콩	13	2.53%	28	모로코	5	0.97%
12	대만	11	2.14%	29	사우디아라비아	5	0.97%
13	인도네시아	11	2.14%	30	라오스	4	0.78%
14	캐나다	11	2.14%	31	우즈베키스탄	4	0.78%
15	프랑스	11	2.14%	32	기타	47	9.14%
16	이란	10	1.95%	합 계		514	100%
17	터키	10	1.95%				

### □ 전시회 참가기업 설문조사 결과 (118개사 응답)

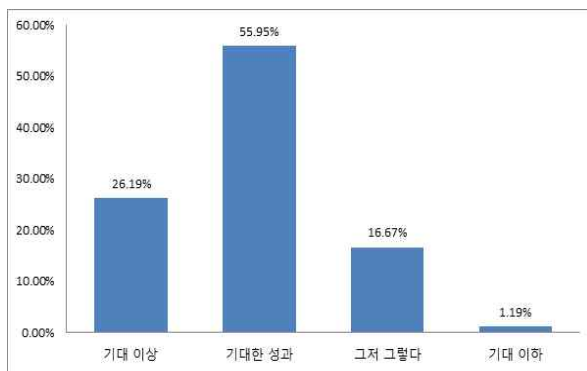
#### ① 전시회 참여목적(1순위 기준)

구분	응답수	비율(%)
국내 바이어 발굴 및 시장 개척	45	38.14
신제품 소개 및 홍보	52	44.07
기업 이미지 제고	7	5.93
업계 동향 파악 및 시장정보 수집	8	6.78
제품 판매	6	5.08
<b>합 계</b>	<b>118</b>	<b>100</b>

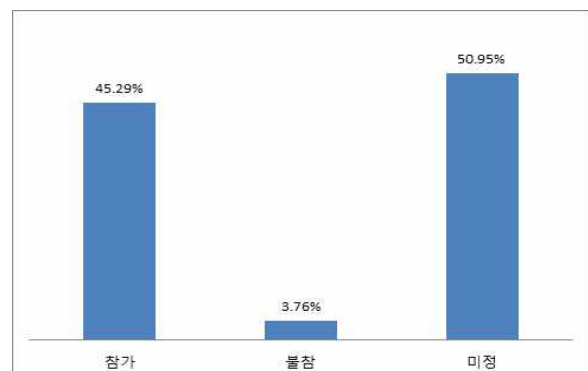
#### ② 바이어에 대한 만족도



#### ③ 전시회를 통한 목적 달성도



#### ④ 2020 전시회 재참가 의향



## 4. 참가기업 리스트

구분	NO	회사명	구분	NO	회사명
국내	1	가디언이엔지	국내	44	셀로코
	2	구루아이오티		45	소프트플로우
	3	그립		46	스마트도시협회
	4	나노웨더		47	스마트큐브
	5	나모웹비즈		48	스파이어테크놀로지
	6	나인폭스		49	시스템베이스
	7	네오랩컨버전스		50	심플랫폼
	8	네오아이에스		51	쓰리에이로직스
	9	네오와인		52	씨앤에이치커뮤니케이션즈
	10	넥스트비즈		53	아모에스넷
	11	넷매니아		54	아와소프트
	12	뉴비즈원		55	아이디케이테크놀로지
	13	다래전략사업화센터		56	아이렉스넷
	14	다원디엔에스		57	아이브랩
	15	달리웍스		58	알티솔루션
	16	대단		59	에드웍스
	17	동아피엠		60	에스케이텔레시스
	18	디케이아이테크놀로지		61	에스케이텔레콤
	19	딕스코리아		62	에스피에스
	20	딤비전스		63	에이나인
	21	딤인스펙션		64	에이치알지
	22	라맥스		65	에이투유정보통신
	23	라인어스		66	에이펄스테크놀로지
	24	레드우드컴		67	에프에스
	25	롤링필로우		68	엔코디
	26	메디앙시스템		69	엔텔스
	27	모바일에코		70	엘시스
	28	미러로이드 코리아		71	엘젠아이씨티
	29	미창		72	영신디엔씨
	30	바리코리아		73	와이즈모바일
	31	바인테크		74	와이즈스톤
	32	반도체네트워크		75	와이파이브
	33	보몽스		76	원주의료기기테크노밸리
	34	부산대학교사물인터넷센터		77	원택
	35	부천산업진흥원		78	위즈넷
	36	브레인두들		79	월콘테크놀로지
	37	비츠로셀		80	유비벨록스모바일
	38	상록아이엔씨		81	유퍼스트
	39	서울테크노파크		82	이그잭스
	40	서울특별시		83	이노아이
	41	성균관대학교 산학협력단		84	이니프로
	42	세타랩		85	이더블유비엠
	43	센스코리아		86	이디엠에스

구분	NO	회사명	구분	NO	회사명
국내	87	이모션	국내	121	트로닉스
	88	이에이치아이		122	트루아이즈
	89	이엘티센서		123	트리플렛
	90	이음아이씨티		124	파이칩스
	91	이테크소프트		125	편진
	92	인에이지		126	퓨리움
	93	전남정보문화산업진흥원		127	피엘네트웍스
	94	전자부품연구원		128	한국기상산업기술원
	95	전자부품연구원 전북 SW 융합클러스터 사업단		129	한국센서연구소
	96	정보통신산업진흥원		130	한국시스템보증
	97	정보통신신문		131	한국인터넷진흥원
	98	제이에스인터내셔널		132	한국전자통신연구원
	99	제이와이시스템		133	한국정보통신기술협회
	100	제이피파워넷		134	한국지능형사물인터넷협회
	101	지오플랜코리아		135	한국콘베어공업
	102	첨단		136	한국후지필름
	103	첫눈		137	홍복
	104	컴텔테크놀로지		138	효림
	105	케이씨에스		139	휴원트
	106	케이엔정보기술		140	휴이노
107	케이엔테크	해외	141	ADVANTECHKR (대만)	
108	코어무브먼트		142	ALTIUX INNOVATIONS INC. (미국)	
109	코오롱베니트		143	ARM (영국)	
110	코튼캔디		144	DATATANG TECHNOLOGY INC. (중국)	
111	콕스랩		145	DIGICERT INC. (호주)	
112	크레도		146	FPT KOREA (베트남)	
113	클라우드앤		147	MONNIT KOREA (미국)	
114	태온정보통신		148	MULTITECH (미국)	
115	택트레이서		149	MXC FOUNDATION & MATCHX GMBH (독일)	
116	테솔		150	ROHDE & SCHWARZ KOREA (독일)	
117	테크월드		151	STMICROELECTRONICS (스위스)	
118	토이스미스		152	TELIT (영국)	
119	토파즈		153	UL KOREA (미국)	
120	트렌드서울		154	WIREPAS (핀란드)	



# 5. 현장 사진

